

PB sur la souris et raccourcis Clavier

fiche réalisée par Alain et vérifiée par Gilles

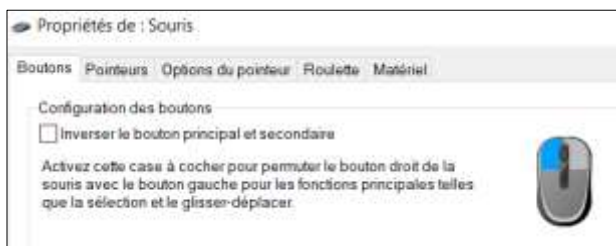
cas du bouton de la souris inversé

ex : le clic gauche ouvre les menus contextuels au lieu du pointeur

1er/solution : aller dans paramètre → Périphériques → souris → choisir le boutons principal → Gauche

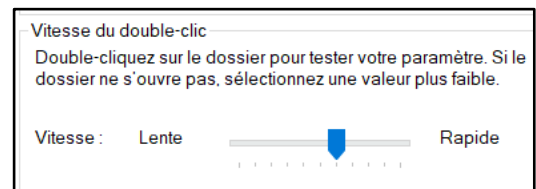


cliquer sur : « options supplémentaires de souris (panneau à droite)

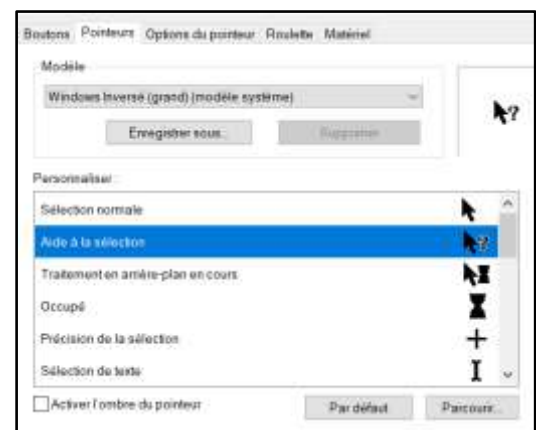


2eme solution / modifier les options de la souris

logo windows → clic D rechercher
panneaux de configuration → souris →
modifier la vitesse du double clic



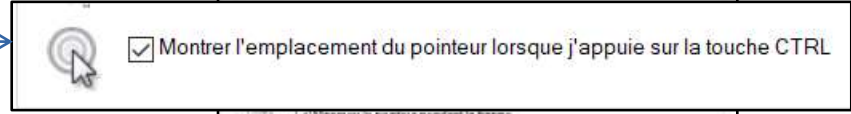
modifier le type de pointeur



modifier la vitesse du pointeur

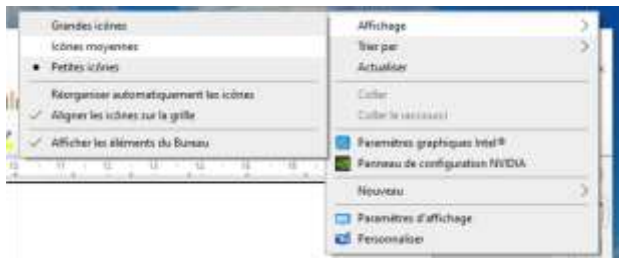


une fonction intéressante pour savoir où se trouve la souris



taille des icônes : grand moyen ou petit sur le bureau




















clic droit sur le bureau dans un espace vide → clic Droit → Affichage → choix sur petits icônes ou moyen ou grand














les raccourcis clavier Windows

Attention certains raccourcis ne fonctionnent pas , cela dépend de la marque du PC









Raccourci clavier	Action
	Ouvre le menu Démarrer
 + 	Ouvre l'Explorateur de fichiers
 + 	Passe d'une application ouverte à une autre
 + 	Ferme l'élément actif ou quitte l'application active
 + 	Verrouille le PC
 + 	Affiche/masque le Bureau
 + 	Recherche dans le document, le site web, l'application...
	Renomme l'élément sélectionné
 +  ou 	Actualise la fenêtre active
 + 	Supprime définitivement l'élément sélectionné sans le déplacer dans la Corbeille

	Effectue une capture de l'intégralité de l'écran et la copie dans le Presse-papiers
 + 	Sélectionne tous les éléments ou tout le texte
 + 	Annule une action
 + 	Restaure les modifications
 + 	Retour : <ul style="list-style-type: none"> - Recule d'une page dans un navigateur web - Va vers le dossier précédent (dans l'Explorateur de fichiers)
 + 	Suivant : <ul style="list-style-type: none"> - Avance d'une page dans un navigateur web - Va vers le dossier suivant (dans l'Explorateur de fichiers)




Les basiques / Tous les raccourcis clavier basiques mais terriblement pratiques

Raccourci clavier	Action
Ctrl + X	Coupe l'élément sélectionné
Ctrl + C	Copie l'élément sélectionné
Ctrl + V	Colle l'élément sélectionné
↑ Maj + ← ↑ ↓ →	<ul style="list-style-type: none"> – Sélectionne plusieurs éléments (dans une fenêtre ou sur le Bureau) – Sélectionne du texte
Ctrl + ← ↑ ↓ → puis Espace	Sélectionne individuellement des éléments (dans une fenêtre ou sur le Bureau)
Ctrl + D ou Suppr	Supprime l'élément sélectionné et le déplace vers la Corbeille
Ctrl + ↑ Maj + ← ↑ ↓ →	Sélectionne un bloc de texte
Alt + ¶ PgPrec	Monte d'une page
Alt + ¶ PgSuiv	Descend d'une page
↑ Maj + F10	Affiche le menu contextuel de l'élément sélectionné (comme un clic droit avec la souris)
Ctrl + ↑ Maj	Change la disposition du clavier (lorsque plusieurs dispositions de clavier sont disponibles)
Échap	Arrête ou interrompt la tâche en cours
Ctrl + ↑ Maj + Échap	Ouvre le Gestionnaire des tâches
Windows + R	Ouvre la boîte de dialogue Exécuter
Windows + Pause	Ouvre les Propriétés système

 + 	Ouvre la Loupe
 + U	Ouvre les Options d'ergonomie
 + Espace	Bascule la langue d'entrée et la disposition du clavier
 + Ctrl + Entrée	Active le Narrateur
 + Ctrl + F	Rechercher des PC (si vous êtes sur un réseau)
Ctrl + Alt + Tab 	Permet d'utiliser les touches de direction pour basculer entre toutes les applications ouvertes
F10	Affiche la barre de menu de l'application

Les

Inconnus : **Les raccourcis clavier** dont vous ignorez sûrement l'existence. **Très loin d'être indispensables mais amusants !**

Raccourci clavier	Action
Ctrl + Échap	Ouvre le menu Démarrer
 + B	Met le focus sur la Zone de notification
F6	Parcourt les éléments de l'écran (dans une fenêtre ou sur le Bureau)
 + T	Parcourt les applications sur la Barre des tâches
Alt + F8	Affiche le mot de passe sur l'écran de connexion
Alt + Échap	Parcourt les éléments dans l'ordre dans lequel ils ont été ouverts
Alt + Espace	Ouvre le menu raccourci de la fenêtre active
 + Ctrl + Espace	Modifie une entrée précédemment sélectionnée
Ctrl + F4	Ferme le document actif (dans les applications plein écran qui permettent d'avoir plusieurs documents ouverts simultanément)

Explorateur de fichiers

Raccourci clavier	Action
F2	Renomme le fichier/dossier
Alt + D ou F4	Sélectionne la barre d'adresse
Ctrl + E ou Ctrl + F	Sélectionne la barre de recherche
Ctrl + N	Ouvre une nouvelle fenêtre
Ctrl + W	Ferme la fenêtre active
Ctrl + Roulette de défilement	Modifie la taille du texte et l'apparence des icônes
Ctrl + ↑ Maj + E	Affiche tous les dossiers au-dessus du dossier sélectionné
Ctrl + ↑ Maj + N	Crée un dossier
Verr. Num. + * (astérisque)	Affiche tous les sous-dossiers sous le dossier sélectionné
Verr. Num. + + (plus)	Affiche le contenu du dossier sélectionné

Alt + →	Va vers le dossier suivant
Alt + ↑	Va vers le dossier parent
Alt + ← ou Retour arrière	Va vers le dossier précédent
→	Dans l'arborescence : – Affiche la sélection actuelle (si elle est réduite) – Sélectionne le premier sous-dossier
←	Dans l'arborescence : – Réduit la sélection actuelle (si elle est développée) – Sélectionne le dossier parent
Fin	Affiche le bas de la fenêtre active
Début	Affiche le haut de la fenêtre active
F11	Agrandit/réduit la fenêtre active

Fenêtres


Raccourci clavier	Action
 + 	Agrandit la fenêtre
 + 	Réduit la fenêtre
 + 	Déplace la fenêtre sur le côté gauche de l'écran
 + 	Déplace la fenêtre sur le côté droit de l'écran
 + Début	Réduit toutes les fenêtres à l'exception de la fenêtre active (restaure toutes les fenêtres la seconde fois)
 +  Maj + 	Agrandit la fenêtre en haut et en bas de l'écran
 +  Maj + 	Restaure/Réduit les fenêtres actives verticalement, en maintenant la largeur.
 +  Maj + 	Déplace une fenêtre d'un écran vers un autre
 + M	Réduit toutes les fenêtres
 +  Maj + M	Restaure les fenêtres réduites

Verr. Num. + - (moins)	Réduit le dossier sélectionné
Alt + P	Affiche le volet de visualisation
Alt + Entrée	Ouvre la boîte de dialogue Propriétés de l'élément sélectionné

Barre des tâches

Raccourci clavier	Action
 + clic sur une application	Ouvre l'application ou une autre instance de l'application
 +  + clic sur une application	Ouvre l'application en tant qu'administrateur
 + clic droit sur une application	Affiche le menu Fenêtre de l'application
 + clic droit sur une application groupée	Afficher le menu Fenêtre du groupe
 + clic sur une application groupée	Passer en revue les fenêtres du groupe

Bureaux virtuels

Raccourci clavier	Action
 + 	Ouvre les Applications actives
 +  + 	Ajoute un Bureau virtuel
 +  + 	Bascule entre les Bureaux virtuels vers la droite
 +  + 	Bascule entre les Bureaux virtuels vers la gauche
 +  + 	Ferme le Bureau virtuel